



# REPORTE ANALISTAS

2T22

**Precio de la acción al  
26 de julio 2022: \$116.9**

**Total de acciones en  
circulación: 354.3millones**

**Crecimientos en Ventas y EBITDA de 43% y 24%, respectivamente.  
Resultados impulsados por adquisiciones manteniendo estructura financiera sana. Deuda neta a EBITDA de 1.3 veces.**

Cifras en millones de pesos corrientes, las cuales pueden variar por redondeo.  
Cifras calculadas bajo las Normas Internacionales de Información Financiera (NIIF).

Estado de Resultados	2 TRIM			2 TRIM			ACUM.			ACUM.		
	2021	2022	Var %	2021	2022	Var %	2021	2022	Var %	2021	2022	Var %
Ventas Netas	6,158	8,950	45%	12,245	17,796	45%	12,245	17,796	45%	12,245	17,796	45%
Costo de Ventas	3,231	5,153	59%	6,494	10,019	54%	6,494	10,019	54%	6,494	10,019	54%
Resultado Bruto	2,926	3,797	30%	5,752	7,777	35%	5,752	7,777	35%	5,752	7,777	35%
Márgen Bruto	48%	42%		47%	44%		47%	44%		47%	44%	
Gastos Generales	1,358	2,078	53%	2,752	4,084	48%	2,752	4,084	48%	2,752	4,084	48%
EBIT	1,614	1,706	6%	3,039	3,737	23%	3,039	3,737	23%	3,039	3,737	23%
Margen de operación	26%	19%		25%	21%		25%	21%		25%	21%	
EBITDA	1,817	1,999	10%	3,444	4,271	24%	3,444	4,271	24%	3,444	4,271	24%
Margen EBITDA	30%	22%		28%	24%		28%	24%		28%	24%	
Resultado Integral de Financiamiento	-21	309	-1600%	222	259	17%	222	259	17%	222	259	17%
Resultado Neto	1,196	874	-27%	1,984	2,446	23%	1,984	2,446	23%	1,984	2,446	23%
Margen Neto	19%	10%		16%	14%		16%	14%		16%	14%	

	2 TRIM			2 TRIM			ACUM.			ACUM.		
	2021	2022	Var %	2021	2022	Var %	2021	2022	Var %	2021	2022	Var %
Ventas al Exterior	2,119	3,847	82%	4,464	7,504	68%	4,464	7,504	68%	4,464	7,504	68%

	DIC		JUN		Var %
	2021	2022	2021	2022	
Deuda Neta	7,311	10,375	42%		
Deuda Neta / EBITDA (1)	1.0	1.3			
Inversiones (2)	541	2,694	398%		

<sup>1</sup> EBITDA últimos 12 meses a Jun-22.

<sup>2</sup> Corresponde principalmente a las inversiones en maquinaria y equipo acumuladas al mes de Junio, y la adquisición de FANOSA por US\$115 millones.

Al cierre del primer semestre del año, Grupo Lamosa continuó mostrando crecimiento en sus resultados operativos y márgenes altos de rentabilidad. Lo anterior, a pesar de la normalización de los volúmenes de venta contemplados para el presente año, en virtud de la demanda extraordinaria que se tuvo en 2021 provocada en buena medida por la pandemia de COVID, y los incrementos significativos en sus principales insumos.

Acorde con la estrategia de crecimiento y diversificación de la compañía, los ingresos de Grupo Lamosa al cierre del primer semestre del año mostraron una menor dependencia del mercado doméstico. Las ventas totales se ubicaron en 17,796 millones de pesos, mostrando un crecimiento del 43% en comparación a las ventas de \$12,445 millones registradas durante el mismo periodo del 2021.

Desempeño por región	México			Exterior			Total		
	jun-21	jun-22	Var %	jun-21	jun-22	Var %	jun-21	jun-22	Var %
Ventas	7,981	10,292	29%	4,264	7,505	76%	12,245	17,796	45%
EBIT	1,945	2,306	19%	1,095	1,431	31%	3,039	3,737	23%
Dep. & Amort. y Otros	258	286	11%	147	247	68%	405	533	32%
EBITDA	2,203	2,592	18%	1,242	1,678	35%	3,444	4,271	24%
%	<b>28%</b>	<b>25%</b>		<b>29%</b>	<b>22%</b>		<b>28%</b>	<b>24%</b>	

Desempeño por región	México			Exterior			Total		
	2T-21	2T-22	Var %	2T-21	2T-22	Var %	2T-21	2T-22	Var %
Ventas	4,039	5,102	26%	2,119	3,847	82%	6,158	8,950	45%
EBIT	1,039	1,029	-1%	575	677	18%	1,614	1,706	6%
Dep. & Amort. y Otros	131	149	14%	72	144	100%	204	294	44%
EBITDA	1,170	1,178	1%	647	821	27%	1,817	1,999	10%
%	<b>29%</b>	<b>23%</b>		<b>31%</b>	<b>21%</b>		<b>30%</b>	<b>22%</b>	

# San Pedro Garza García, Nuevo León, México a 26 de julio de 2022. Grupo Lamosa, anuncia sus resultados correspondientes al segundo trimestre del 2022.

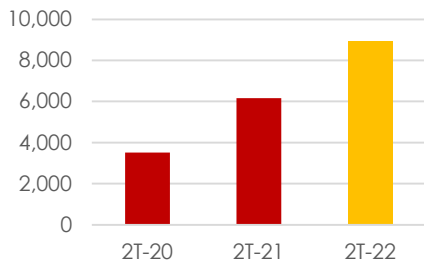
Todas las cifras se encuentran en millones de pesos corrientes, las cuales pueden variar por redondeo. Cifras calculadas bajo las Normas Internacionales de Información Financiera.

## Ventas

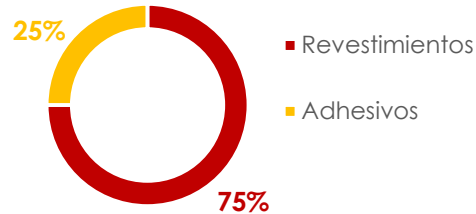
Las ventas en México durante los primeros 6 meses del 2022 ascendieron a \$10,292 millones de pesos, representando el 58% de los ingresos totales y un crecimiento del 29% en comparación con las ventas del primer semestre del año anterior, las cuales fueron de \$7,981 millones. Este crecimiento estuvo impulsado por la incorporación de los resultados de FANOSA, compañía dedicada a la fabricación de productos de Poliestireno Expandido (EPS) y la cual fue adquirida a través del negocio de Adhesivos a partir de enero del presente año.

### Ventas

(millones de pesos)



### Ventas 2T-22

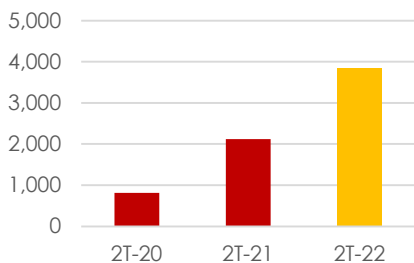


## Ventas en el exterior

Las ventas al exterior durante el primer semestre del año se ubicaron en \$7,505 millones de pesos, 76% superiores a las ventas de \$4,264 millones registradas durante el mismo periodo del año anteriores. Este resultado estuvo impulsado por las operaciones de Roca Revestimientos, incorporada a partir de septiembre del 2021.

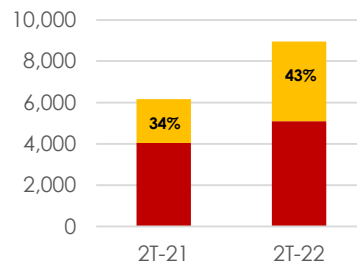
### Ventas en el exterior

(millones de pesos)



### Integración de Ventas

(millones de pesos)



■ Ventas nacional ■ Ventas en el exterior

## Desempeño por División

Durante el primer semestre del año los negocios de Grupo Lamosa mostraron crecimientos sobresalientes en sus ingresos.

	Revestimientos			Adhesivos			Total		
	jun-21	jun-22	Var %	jun-21	jun-22	Var %	jun-21	jun-22	Var %
Ventas	9,565	13,420	40%	2,680	4,377	63%	12,245	17,796	45%
EBIT	2,428	2,909	20%	679	845	24%	3,039	3,737	23%
Dep. & Amort. y Otros	329	420	28%	34	66	97%	405	533	32%
EBITDA	2,757	3,329	21%	713	911	28%	3,444	4,271	24%
%	<b>29%</b>	<b>25%</b>		<b>27%</b>	<b>21%</b>		<b>28%</b>	<b>24%</b>	

	Revestimientos			Adhesivos			Total		
	2T-21	2T-22	Var %	2T-21	2T-22	Var %	2T-21	2T-22	Var %
Ventas	4,828	6,751	40%	1,330	2,199	65%	6,158	8,950	45%
EBIT	1,309	1,317	1%	321	428	33%	1,614	1,706	6%
Dep. & Amort. y Otros	165	230	40%	17	36	120%	204	294	44%
EBITDA	1,474	1,548	5%	337	464	38%	1,817	1,999	10%
%	<b>31%</b>	<b>23%</b>		<b>25%</b>	<b>21%</b>		<b>30%</b>	<b>22%</b>	

## Negocio Revestimientos

Los ingresos del negocio de revestimientos durante los primeros seis meses del año se ubicaron en \$13,420 millones de pesos, representando el 75% de las ventas totales y un crecimiento del 40% en relación con las ventas de \$9,565 millones del mismo periodo del 2021.

## Negocio Adhesivos

Las ventas del negocio adhesivos se ubicaron en \$4,377 millones de pesos durante el primer semestre del año, cifra que representó el 25% de los ingresos totales y un crecimiento del 63% con relación a las ventas de \$2,680 registradas en el primer semestre del 2021.

## Resultado operativo

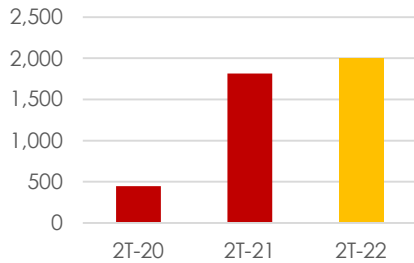
La utilidad de operación de Grupo Lamosa ascendió a \$3,737 millones de pesos durante el primer semestre del año, mostrando un margen a ventas del 21% y un crecimiento del 23% en relación con la utilidad de \$3,039 millones registrada durante el mismo periodo del 2021. El crecimiento en los resultados operativos se obtuvo, en un contexto complicado y de disrupciones en las cadenas de suministro, que han implicado incrementos considerables en insumos relevantes, como el caso de los energéticos, que implicaron incrementos por encima del 35% durante el primer semestre del año.



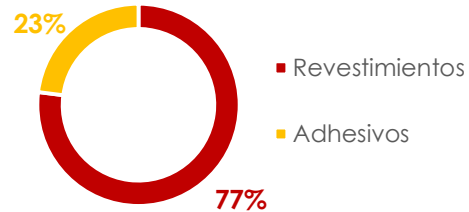
El EBITDA de Grupo Lamosa durante los primeros seis meses del 2022 se ubicó en \$4,271 millones de pesos durante el primer semestre del año, mostrando un margen a ventas del 24% y un crecimiento del 24% en comparación con el EBITDA de \$3,444 millones registrado durante el primer semestre del año anterior.

### EBITDA

(millones de pesos)



### EBITDA 2T-22

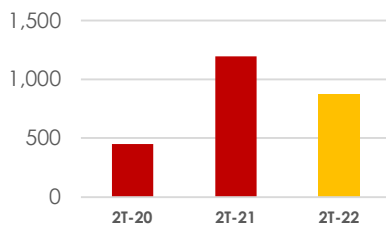


Durante el primer semestre del año el resultado integral de financiamiento se ubicó en \$259 millones de pesos, 17% mayor al resultado de \$222 millones registrado durante el primer semestre del año anterior. Este comportamiento se debió en buena medida al crecimiento en el gasto financiero neto de la compañía durante los primeros seis meses del año, producto del mayor nivel de deuda, y los incrementos en las tasas de interés de referencia en pesos y dólares.

El crecimiento en los resultados durante la primera mitad del año logró compensar el crecimiento en el resultado integral de financiamiento y el mayor nivel de impuesto a la utilidad, registrando una utilidad neta de \$2,446 millones de pesos, cifra que representó un margen a ventas de 14%, y un crecimiento del 23% en relación con la utilidad neta de \$1,984 millones del primer semestre de 2021.

### Utilidad neta

(millones de pesos)



### Resultado Integral de Financiamiento

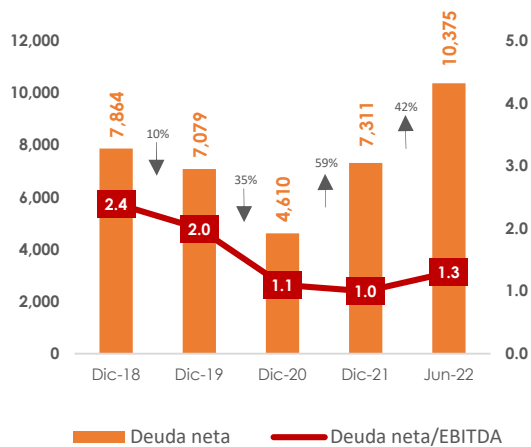
	ACUM. 2T-21	ACUM. 2T-22	Var %
Gastos Financieros Netos	142	247	74%
(Ganancia) Pérdida Cambiaria	5	-174	
Otros	75	187	149%
	<b>222</b>	<b>259</b>	<b>17%</b>

## Desempeño financiero

Durante el primer semestre del año Grupo Lamosa realizó inversiones por \$810 millones de pesos, encaminadas principalmente a apoyar el crecimiento de los negocios y atender las necesidades operativas. De igual forma, durante el segundo trimestre del año refinanció \$197 millones de dólares, correspondiente a la deuda contratada para la adquisición del negocio de revestimientos de Grupo Roca durante el tercer trimestre del 2021. Esta transacción permitió optimizar el perfil de vencimientos, incrementar la vida promedio de toda la deuda, reducir significativamente el monto de las amortizaciones de los siguientes cuatro años, permitiendo liberar flujo para apoyar el crecimiento, e incrementar la proporción de la deuda contratada a tasa fija, en un entorno alcista. La deuda neta al cierre del segundo trimestre del año se ubicó en \$10,375 millones de pesos, mostrando un nivel de apalancamiento en términos de deuda neta a Ebitda de 1.3 veces, en comparación al nivel de 1.0 veces registrado al cierre del 2021.

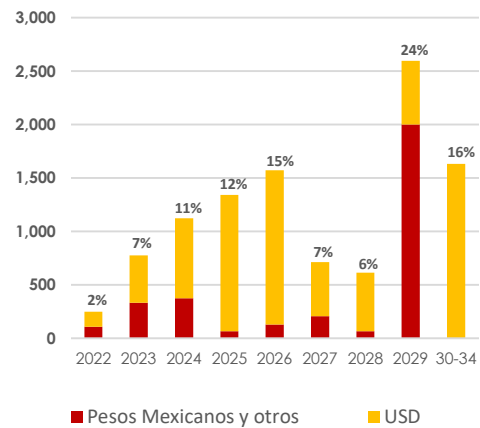
### Deuda neta consolidada

(millones de pesos)



### Perfil vencimiento deuda bancaria

Jun-22



Los resultados alcanzados por Grupo Lamosa durante los primeros seis meses del año muestran la capacidad para aprovechar avenidas de crecimiento dentro y fuera de México, de acuerdo con su estrategia de crecimiento y diversificación, permitiendo minimizar riesgos y generar valor para todos sus accionistas.

#### Moisés Benavides

Relación con inversionistas LAMOSA  
Tel: (0181) 8047-4231  
moises.benavides@lamosa.com

#### Ana Martínez

Ejecutivo de Cuenta Grayling  
Tel: (0155) 5446-7482  
ana@grayling.com