

Precio de la acción al 25 de julio de 2019: 29.8
 Total de acciones en Circulación: 382.8 millones

**Ventas y Ebitda de \$8,777 y \$1,786 millones de pesos, creciendo al 1% y 3%.
 Deuda Neta a Ebitda de 2.4 veces. Inversiones por \$352 Millones de Pesos.**

*Cifras en millones de pesos corrientes, las cuales pueden variar por redondeo.
 Cifras calculadas bajo las Normas Internacionales de Información Financiera (NIIF).*

Estado de Resultados	2 TRIM	2 TRIM	
	2018	2019	Var %
Ventas Netas	4,368	4,299	-2%
Costo de Ventas	2,608	2,537	-3%
Resultado Bruto	1,760	1,762	0%
Margen Bruto	40%	41%	
Gastos Generales	1,056	1,084	3%
Resultado de Operación	662	684	3%
Margen de Operación	15%	16%	
EBITDA	819	869	6%
Margen EBITDA	19%	20%	
Resultado Integral de Financiamiento	680	90	-87%
Resultado Neto	-53	369	-796%
Margen Neto	-1%	9%	

ACUM.	ACUM.	
2018	2019	Var %
8,652	8,777	1%
5,108	5,219	2%
3,544	3,559	0%
41%	41%	
2,087	2,197	5%
1,418	1,413	0%
16%	16%	
1,731	1,786	3%
20%	20%	
306	158	-49%
762	762	0%
9%	9%	

	2 TRIM	2 TRIM	
	2018	2019	Var %
Ventas al exterior	1,446	1,331	-8%

ACUM.	ACUM.	
2018	2019	Var %
2,848	2,649	-7%

	DIC	JUN	
	2018	2019	Var %
Deuda Neta	7,864	8,300	6%
Deuda Neta / EBITDA ⁽¹⁾	2.4	2.4	
Inversiones ⁽²⁾	309	352	

(1) EBITDA últimos 12 Meses.

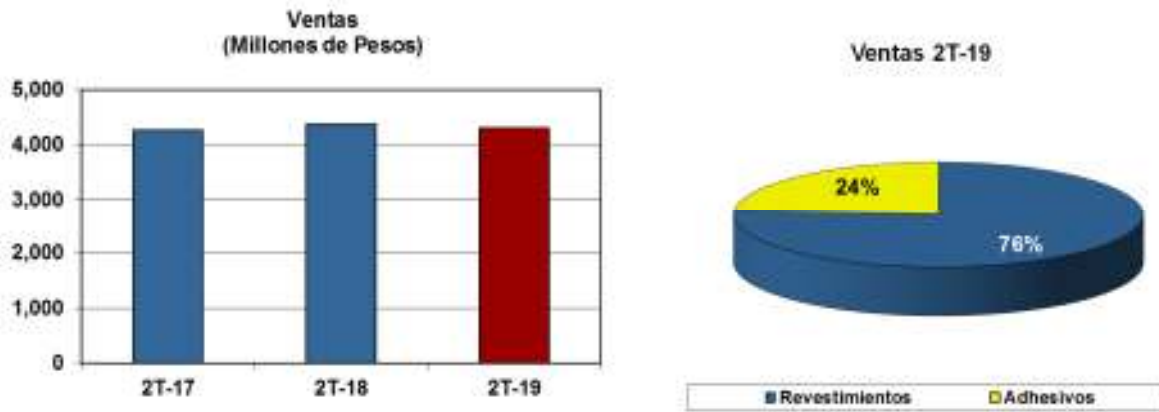
(2) Corresponde a las inversiones acumuladas al mes de Junio.

San Pedro Garza García, Nuevo León, México a 26 de julio de 2019. Grupo Lamosa, anuncia sus resultados correspondientes al segundo trimestre del 2019.

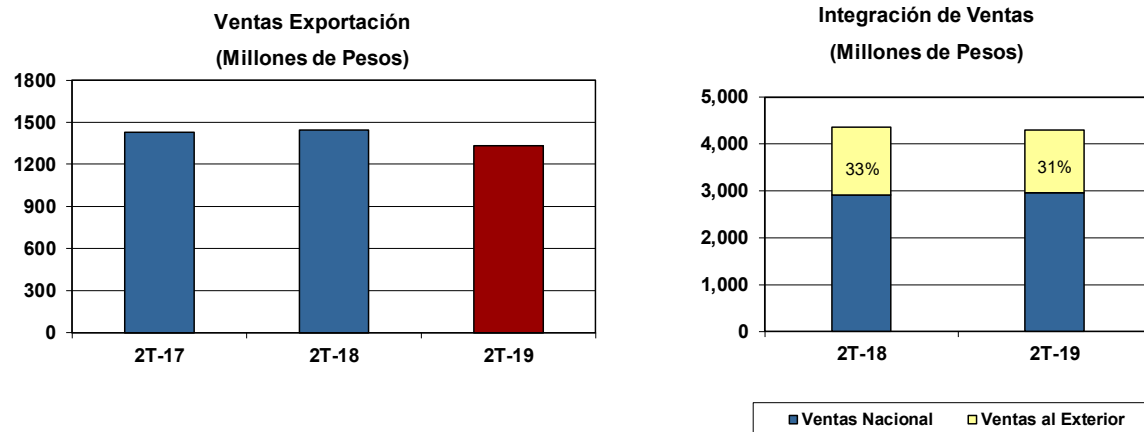
Todas las cifras se encuentran en millones de pesos corrientes, las cuales pueden variar por redondeo. Cifras calculadas bajo las Normas Internacionales de Información Financiera.

VENTAS

Grupo Lamosa finalizó el primer semestre del año con ventas totales de \$8,777 millones de pesos, mostrando un crecimiento del 1% en relación a las ventas de \$8,652 millones correspondientes al mismo periodo del año anterior. El incremento en los ingresos del Grupo estuvo impulsado por el desempeño favorable alcanzado en el mercado nacional, no obstante el deterioro que ha mostrado el sector de la construcción en nuestro país, dada la falta de gasto público en obras de infraestructura y edificación.


VENTAS EN EL EXTERIOR

Las ventas al exterior durante los primeros seis meses del año ascendieron a \$2,649 millones de pesos, representando el 30% de las ventas totales y una reducción del 7% en comparación a las ventas de \$2,848 millones registradas durante el mismo periodo del 2018.



DESEMPEÑO POR NEGOCIO

	Revestimientos			Adhesivos			Total		
	2T-18	2T-19	Var	2T-18	2T-19	Var	2T-18	2T-19	Var
Ventas Totales	3,401	3,257		968	1,042		5,192	5,191	
Ventas entre Segmentos	0	0		-1	0		-824	-892	
Ventas	3,401	3,257	-4%	967	1,042	8%	4,368	4,299	-2%
Uafir	481	477	-1%	188	223	18%	662	684	3%
Dep. y Amort.	134	157	17%	9	13	51%	157	185	18%
EBITDA	615	634	3%	197	236	20%	819	869	6%
%	18%	19%		20%	23%		19%	20%	

	Revestimientos			Adhesivos			Total		
	Jun-18	Jun-19	Var	Jun-18	Jun-19	Var	Jun-18	Jun-19	Var
Ventas Totales	6,726	6,695		1,928	2,083		10,384	10,613	
Ventas entre Segmentos	0	0		-2	0		-1,732	-1,836	
Ventas	6,726	6,695	0%	1,926	2,083	8%	8,652	8,777	1%
Uafir	1,022	978	-4%	410	463	13%	1,418	1,413	0%
Dep. y Amort.	270	318	18%	17	25	47%	312	373	19%
EBITDA	1,292	1,296	0%	427	488	14%	1,731	1,786	3%
%	19%	19%		22%	23%		20%	20%	

NEGOCIO REVESTIMIENTOS

Las ventas del negocio de revestimientos durante el primer semestre del año ascendieron a \$6,695 millones de pesos, representando el 76% de las ventas totales y ubicándose ligeramente por debajo de los \$6,726 millones registrados durante el primer semestre del 2018.

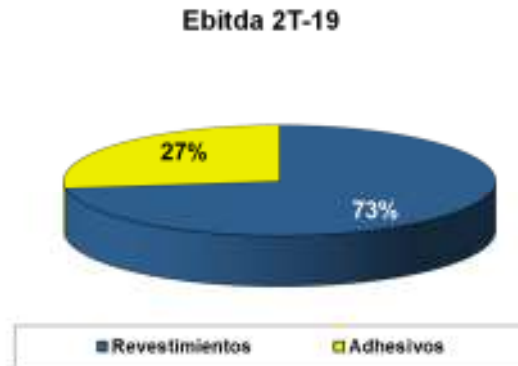
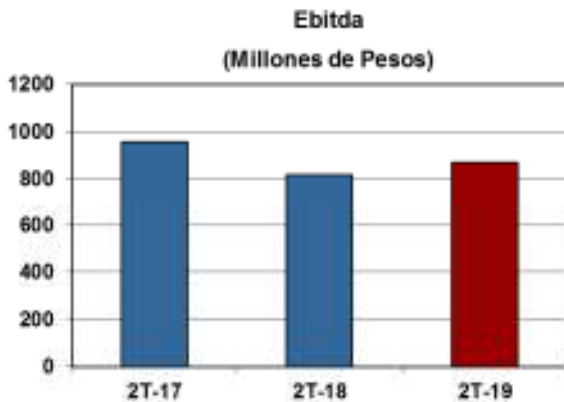
NEGOCIO ADHESIVOS

El negocio de adhesivos registró ingresos acumulados por \$2,083 millones de pesos durante los primeros seis meses del año, cifra que representó el 24% de las ventas totales y un incremento del 8% en comparación a las ventas de \$1,926 millones registradas durante el mismo periodo del año anterior.

RESULTADO OPERATIVO

Grupo Lamosa registro una utilidad de operación al cierre del primer semestre del año de \$1,413 millones de pesos, representando un margen a ventas del 16% y una cifra similar a la utilidad de \$1,418 millones registrada durante el primer semestre del 2018. Este resultado se obtuvo a pesar de la falta de crecimiento en la industria y de los incrementos significativos en los principales insumos del negocio.

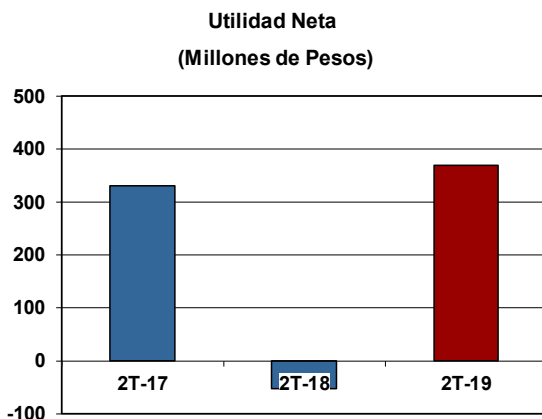
El Ebitda de la compañía se ubicó en \$1,786 millones de pesos durante el primer semestre del año, representando una relación a ventas del 20% y un crecimiento del 3% en comparación al Ebitda de \$1,731 millones registrado durante el mismo periodo del año anterior.



UTILIDAD NETA

El resultado integral de financiamiento presentó durante el primer semestre del año una reducción del 49%, al ubicarse en \$158 millones de pesos en comparación a los \$306 millones registrados durante el primer semestre del 2018. Dicha reducción obedeció principalmente al registro de una ganancia cambiaria de \$138 millones de pesos, derivada de la apreciación del 3% de nuestra moneda frente al dólar, comparándose favorablemente con una pérdida cambiaria de \$24 millones registrada al cierre del primer semestre del 2018.

La utilidad neta durante los primeros seis meses del año se ubicó en \$762 millones de pesos, cantidad igual a la utilidad registrada durante el mismo periodo del año anterior, mostrando un margen a ventas del 9%. A pesar de la mayor carga impositiva durante la primera mitad del año, al registrar \$494 millones de pesos en comparación a los \$350 millones registrados en el primer semestre de 2018, su efecto fue compensado por la reducción que mostró el resultado integral de financiamiento.



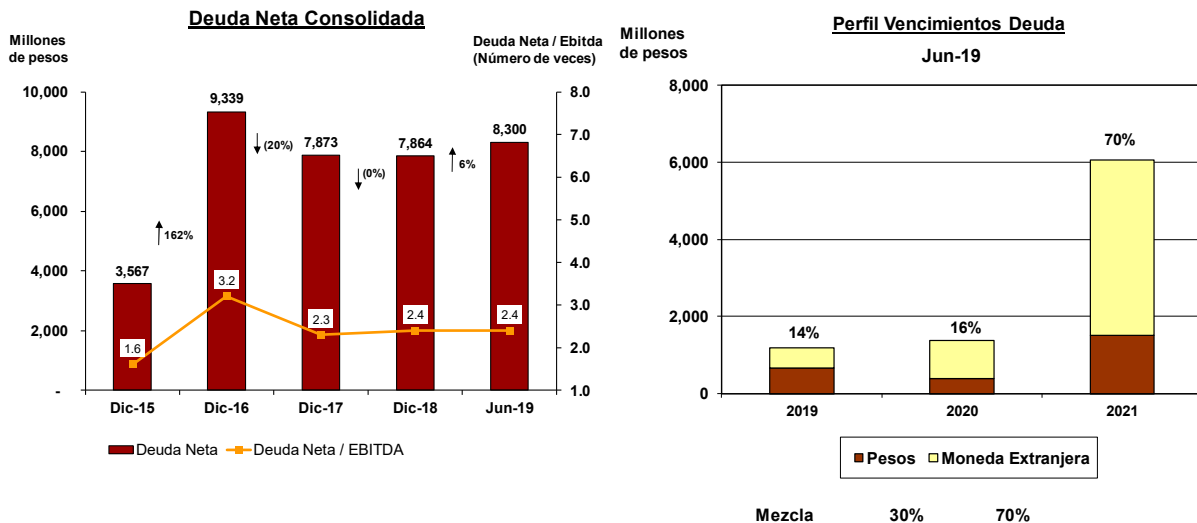
RESULTADO INTEGRAL DE FINANCIAMIENTO

	Jun-18	Jun-19	VAR
GASTOS FINANCIEROS NETOS	288	339	18%
(GANANCIA) PERDIDA CAMBIARIA	24	(138)	-684%
REPOMO	(5)	(43)	815%
	306	158	-49%

DESEMPEÑO FINANCIERO

Grupo Lamosa continuó llevando a cabo su plan de inversiones durante el primer semestre del año. Las inversiones realizadas durante dicho periodo fueron de \$352 millones de pesos, cantidad mayor en un 14% a las inversiones de \$309 millones registradas durante el primer semestre del 2018. Las inversiones efectuadas estuvieron encaminadas principalmente a crecimiento y mejoras en productividad, así como a la implementación de tecnologías de información para seguir fortaleciendo las operaciones en Sudamérica.

Al cierre del primer semestre del 2019, la compañía mantuvo su capacidad de generación de flujo, así como una estructura financiera saludable. La relación deuda neta a Ebitda se ubicó en 2.4 veces, igual al nivel de apalancamiento registrado al cierre del 2018. La deuda neta consolidada ascendió a \$8,300 millones de pesos mostrando un incremento del 6% en comparación a la deuda neta de \$7,864 millones registrada al cierre del 2018.



Los resultados alcanzados durante el primer semestre del año fueron retadores, dado el entorno de menor crecimiento en la construcción en nuestro país. El posicionamiento alcanzado por Grupo Lamosa a lo largo del continente americano, permitirá seguir capitalizando oportunidades y expandir su crecimiento dentro y fuera de México.

Contactos:

Moisés Benavides
 Relaciones con
 Inversionistas LAMOSA
 Tel: (0181) 8047-4231
 Fax: (0181) 8047-4200
moises.benavides@lamosa.com

Javier Montaña
 Ejecutivo de Cuenta
 Grayling
 Tel: (0155) 5446-7482
 Fax: (0155) 5630-6320
javier.montano@grayling.com