

Precio de la acción al 30 de abril de 2019: 34.8
 Total de acciones en Circulación: 382.8 millones

**Ventas y Ebitda de \$4,458 y \$915 millones de pesos, creciendo al 5% y 1%.
 Deuda Neta a Ebitda de 2.4 veces. Inversiones por \$220 Millones de Pesos.**

*Cifras en millones de pesos corrientes, las cuales pueden variar por redondeo.
 Cifras calculadas bajo las Normas Internacionales de Información Financiera (NIIF).*

Estado de Resultados	1 TRIM	1 TRIM	
	2018	2019	Var %
Ventas Netas	4,257	4,458	5%
Costo de Ventas	2,481	2,665	7%
Resultado Bruto	1,776	1,793	1%
Margen Bruto	42%	40%	
Gastos Generales	1,025	1,108	8%
Resultado de Operación	754	728	-3%
Margen de Operación	18%	16%	
EBITDA	910	915	1%
Margen EBITDA	21%	21%	
Resultado Integral de Financiamiento	-374	68	-118%
Resultado Neto	813	393	-52%
Margen Neto	19%	9%	

	1 TRIM	1 TRIM	
	2018	2019	Var %
Ventas al Exterior	1,374	1,297	-6%

	DIC	MAR	
	2018	2019	Var %
Deuda Neta	7,864	7,807	-1%
Deuda Neta / EBITDA ⁽¹⁾	2.4	2.4	
Inversiones ⁽²⁾	115	220	92%

(1) Ebitda 12 Meses.

(2) Corresponde a las inversiones acumuladas al mes de marzo.

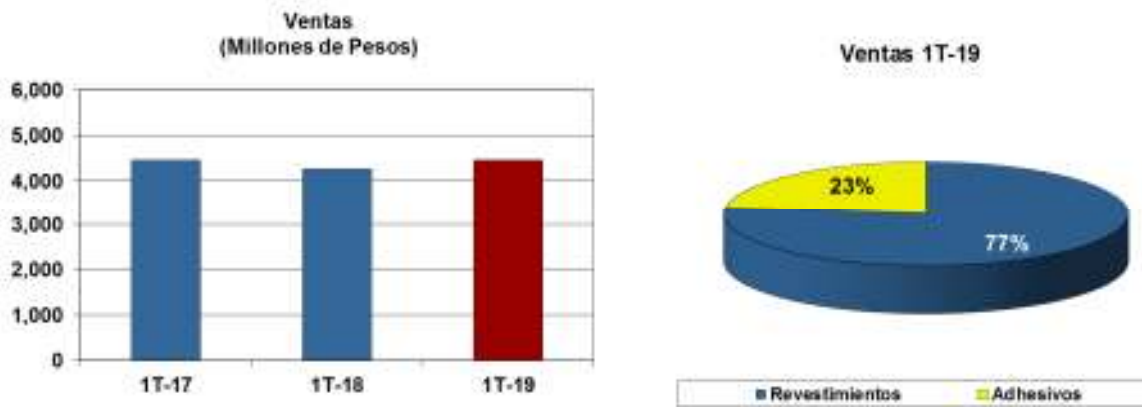
El desempeño de Grupo Lamosa durante el primer trimestre del año mostró una recuperación en los ingresos y en el flujo operativo de la compañía.

San Pedro Garza García, Nuevo León, México a 30 de abril de 2019. Grupo Lamosa, anuncia sus resultados correspondientes al primer trimestre del 2019.

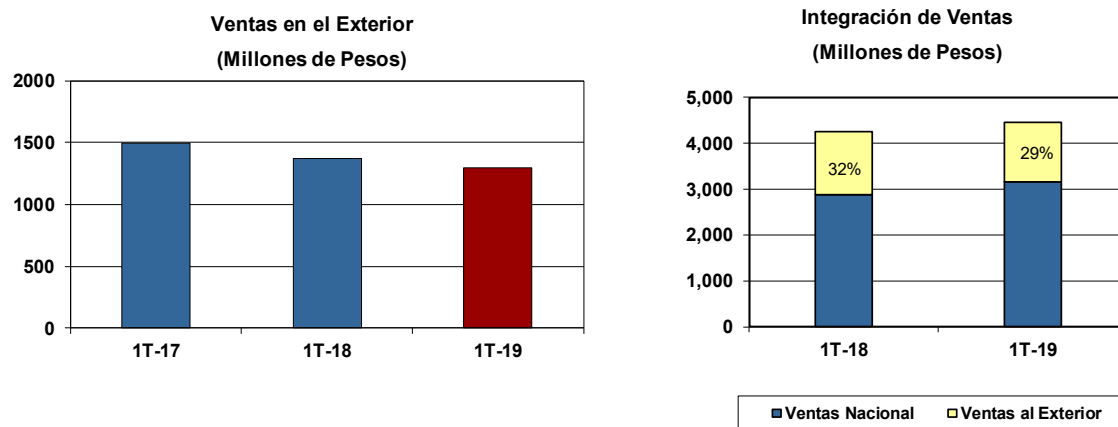
Todas las cifras se encuentran en millones de pesos corrientes, las cuales pueden variar por redondeo. Cifras calculadas bajo las Normas Internacionales de Información Financiera.

VENTAS

A pesar del entorno de bajo crecimiento económico en nuestro país, con una menor inversión en construcción y un menor nivel de consumo, las ventas de Grupo Lamosa durante los primeros tres meses del año se ubicaron en \$4,458 millones de pesos, mostrando un crecimiento del 5% en relación a las ventas de \$4,257 millones registradas durante el mismo periodo del 2018. Dicho crecimiento estuvo impulsado en buena medida por el mayor dinamismo que mostró el mercado doméstico. Todos los negocios del Grupo mostraron crecimiento en sus ingresos durante el primer trimestre del año.


VENTAS EN EL EXTERIOR

Las ventas al exterior durante el primer trimestre del año se ubicaron en \$1,297 millones de pesos, representando el 29% de las ventas totales y una reducción del 6% en comparación a las ventas de \$1,374 millones registradas durante el primer trimestre del 2018.



DESEMPEÑO POR NEGOCIO

	Revestimientos			Adhesivos			Total		
	1T-18	1T-19	Var	1T-18	1T-19	Var	1T-18	1T-19	Var
Ventas Totales	3,298	3,417		960	1,041		5,165	5,402	
Ventas entre Segmentos	0	0		-1	0		-908	-944	
Ventas	3,298	3,417	4%	959	1,041	9%	4,257	4,458	5%
Uafir	539	499	-7%	222	240	8%	754	728	-3%
Dep. y Amort.	135	161	19%	9	12	42%	156	187	20%
EBITDA	674	660	-2%	230	252	10%	910	915	1%
%	20%	19%		24%	24%		21%	21%	

Nota: El Ebitda consolidado difiere levemente del reportado por cada negocio debido a gastos corporativos y partidas virtuales.

NEGOCIO REVESTIMIENTOS

Las ventas del negocio de revestimientos durante el primer trimestre del año se ubicaron en \$3,417 millones de pesos, cantidad que representó el 77% de las ventas totales y un crecimiento del 4% en relación a las ventas de \$3,298 millones registradas durante el mismo periodo del 2018.

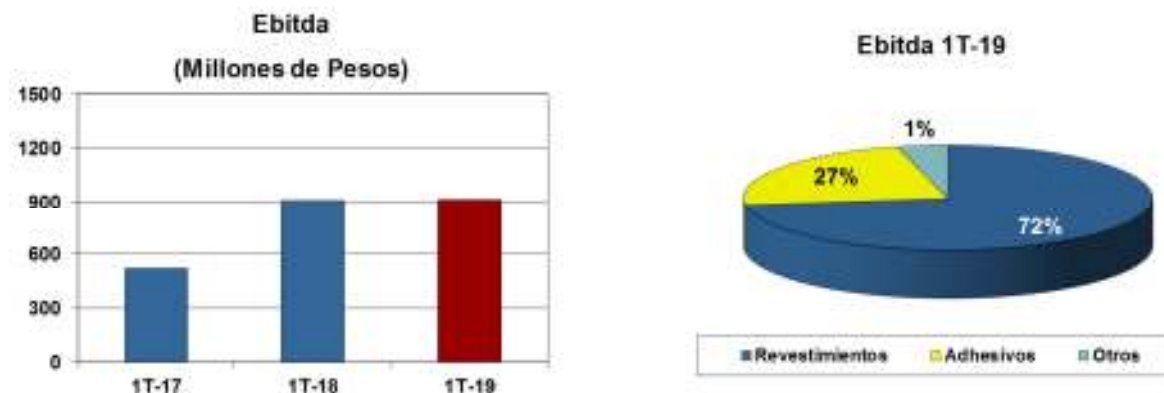
NEGOCIO ADHESIVOS

El negocio de adhesivos registró ingresos acumulados por \$1,041 millones de pesos durante los primeros tres meses del año, cifra que representó el 23% de las ventas totales y un incremento del 9% en comparación a las ventas de \$959 millones registradas durante el mismo periodo del año anterior.

RESULTADO OPERATIVO

La utilidad de operación al cierre del primer trimestre del año ascendió a \$728 millones de pesos, mostrando un margen a ventas del 16% y una disminución de 3% en comparación a la utilidad de \$754 millones registrada durante el primer trimestre del 2018. Incrementos significativos por encima de la inflación en los principales insumos impactaron los resultados operativos de la compañía.

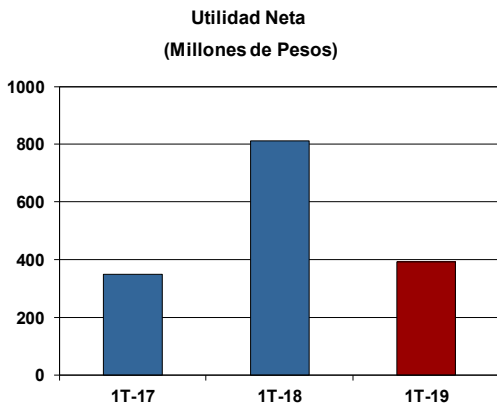
El Ebitda de la compañía se ubicó en \$915 millones de pesos durante el primer trimestre del año, representando una relación a ventas del 21% y un crecimiento del 1% en comparación al Ebitda de \$910 millones registrado durante el mismo periodo del año anterior.



UTILIDAD NETA

Durante los primeros meses del año el resultado integral de financiamiento mostró un impacto significativo en los resultados de la compañía, al pasar de un ingreso de \$374 millones de pesos en el primer trimestre del 2018 a un costo de \$68 millones al cierre del primer trimestre del año. Este comportamiento obedeció a la menor ganancia cambiaria registrada durante el primer trimestre del año de \$77 millones de pesos en comparación a la ganancia de \$498 millones registrada durante el primer trimestre del 2018. Asimismo, durante los primeros tres meses del año se tuvo un aumento en los gastos financieros del 24%, producto del incremento en las tasas bases de referencia de la deuda, correspondientes a la TIIE 28 días y LIBOR a 3 meses.

No obstante la reducción del 15% en los impuestos registrados durante el primer trimestre del año, el incremento en el resultado integral de financiamiento y el menor resultado operativo, se vieron reflejados en un menor resultado neto. La utilidad neta al cierre del primer trimestre ascendió a \$393 millones de pesos, representando un margen a ventas del 9% y una reducción del 52% en relación a la utilidad de \$813 millones registrada durante los primeros tres meses del 2018.

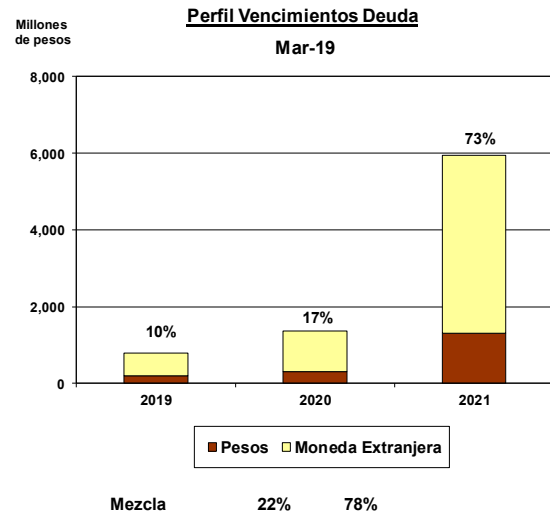
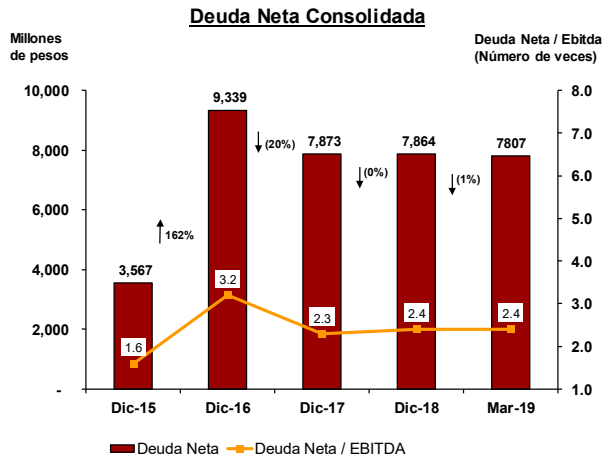

RESULTADO INTEGRAL DE FINANCIAMIENTO

	1T-18	1T-19	VAR
GASTOS FINANCIEROS NETOS Y OTROS	124	144	16%
(GANANCIA) PERDIDA CAMBIARIA	(498)	(77)	-85%
	(374)	68	-118%

DESEMPEÑO FINANCIERO

Durante el primer trimestre del año Grupo Lamosa realizó inversiones por \$220 millones de pesos, las cuales estuvieron destinadas a crecimiento y mejoras en productividad, así como a la implementación de tecnologías de información para seguir robusteciendo las operaciones en Sudamérica.

Al cierre del primer trimestre del 2019, Grupo Lamosa mantuvo una estructura financiera sana. La relación deuda neta a Ebitda se ubicó en 2.4 veces, igual al nivel de apalancamiento registrado en 2018. La deuda neta consolidada ascendió a \$7,807 millones de pesos mostrando una reducción del 1% en comparación a la deuda de \$7,864 millones registrada al cierre del 2018.



Los resultados alcanzados por Grupo Lamosa durante el primer trimestre del año son alentadores, sin embargo, prevalece un entorno de negocios incierto y retador tanto en México como en algunos de los países donde se tiene presencia. Grupo Lamosa seguirá llevando a cabo acciones para seguir capitalizando oportunidades en los mercados donde participa.

Contactos:

Moisés Benavides
 Relaciones con
 Inversionistas LAMOSA
 Tel: (0181) 8047-4231
 Fax: (0181) 8047-4200
moises.benavides@lamosa.com

Javier Montaña
 Ejecutivo de Cuenta
 Grayling
 Tel: (0155) 5446-7482
 Fax: (0155) 5630-6320
javier.montano@grayling.com