

Precio de la acción al 28 de octubre de 2015: 35.0
 Total de acciones: 382.0 millones

Crecimiento en Ventas y Ebitda del 19% y 13%.

Deuda Neta a Ebitda de 1.7 veces. Inversiones por \$568 millones de pesos.

*Cifras en millones de pesos corrientes, las cuales pueden variar por redondeo.
 Cifras calculadas bajo las Normas Internacionales de Información Financiera (NIIF).*

Estado de Resultados	3 TRIM			ACUM.		
	2014	2015	Var %	2014	2015	Var %
Ventas Netas	2,239	2,790	25%	6,545	7,779	19%
Costo de Ventas	1,291	1,645	27%	3,930	4,681	19%
Resultado Bruto	947	1,145	21%	2,615	3,098	18%
Margen Bruto	42%	41%		40%	40%	
Gastos Generales	546	648	19%	1,506	1,855	23%
Resultado de Operación	402	496	24%	1,110	1,243	12%
Margen de Operación	18%	18%		17%	16%	
EBITDA	508	639	26%	1,444	1,632	13%
Margen EBITDA	23%	23%		22%	21%	
Resultado Integral de Financiamiento	200	277	38%	318	538	69%
Resultado Neto	123	110	-11%	508	409	-19%
Margen Neto	6%	4%		8%	5%	

	3 TRIM		
	2014	2015	Var %
Ventas Exportación	355	415	17%

ACUM.		
2014	2015	Var %
1,061	1,230	16%

	DIC	SEP	
	2014	2015	Var %
Deuda	4,750	5,041	6%
Deuda / EBITDA ⁽¹⁾	2.2	2.3	
Inversiones ⁽²⁾	226	568	

(1) Ebitda 12 Meses

(2)+B3:128as inversiones acumuladas al mes de Septiembre.

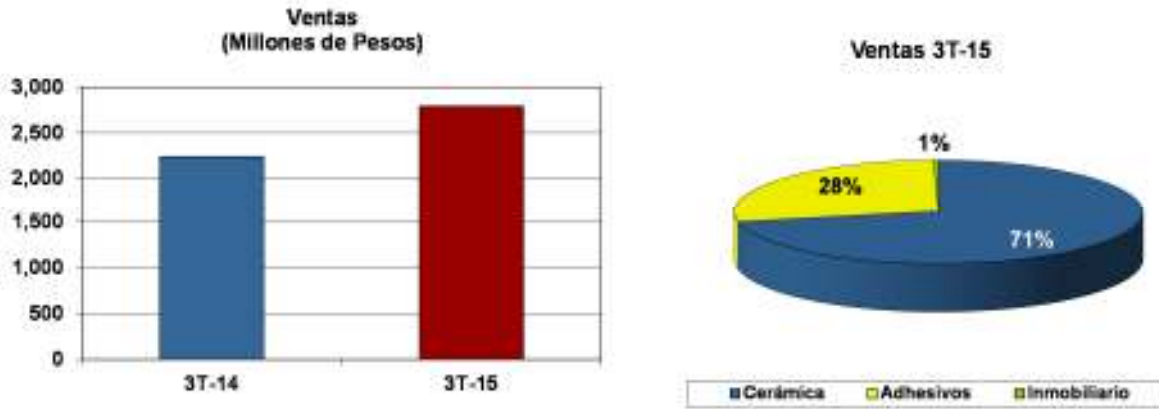
Grupo Lamosa finalizó el tercer trimestre del año mostrando crecimientos en sus resultados operativos, los cuales estuvieron por encima de las expectativas que se tenían contempladas a principios del año.

San Pedro Garza García, Nuevo León, México a 28 de octubre de 2015. Grupo Lamosa, anuncia sus resultados correspondientes al tercer trimestre del 2015.

Todas las cifras se encuentran en millones de pesos corrientes, las cuales pueden variar por redondeo. Cifras calculadas bajo las Normas Internacionales de Información Financiera.

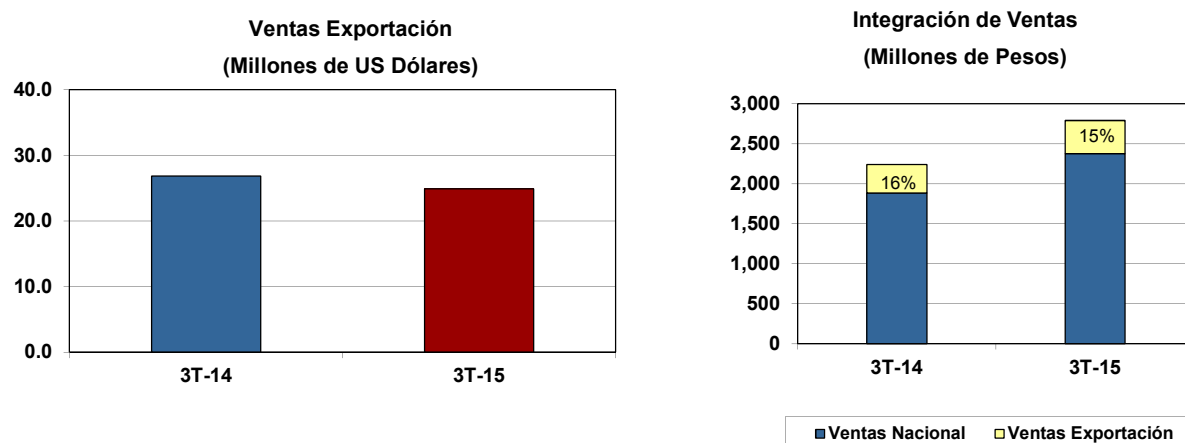
VENTAS

Las ventas totales al cierre de tercer trimestre del año ascendieron a \$7,779 millones de pesos, mostrando un incremento del 19% en comparación a las ventas acumuladas de \$6,545 millones de pesos registradas durante los primeros nueve meses del 2014. La recuperación del sector de la construcción en nuestro país y el impulso favorable de las exportaciones incidieron de manera positiva en los resultados de la compañía.



VENTAS DE EXPORTACIÓN

Los esfuerzos por incrementar la presencia de los productos en mercados fuera de México, así como la devaluación de más del 15% del Peso frente al Dólar estadounidense, fueron factores que contribuyeron para que los ingresos provenientes del exterior contabilizados al cierre del tercer trimestre del año se ubicaran en \$1,230 millones de pesos, cifra 16% mayor a los \$1,061 millones de pesos registrados durante el mismo periodo del año anterior.



DESEMPEÑO POR DIVISIÓN

El mayor dinamismo de la edificación en México se vio reflejado de manera consistente en los crecimientos alcanzados por las divisiones del Grupo.

	División Cerámica			División Adhesivos			División Inmobiliaria			Total		
	sep-14	sep-15	Var	sep-14	sep-15	Var	sep-14	sep-15	Var	sep-14	sep-15	Var
Ventas Totales	4,636	5,534		1,871	2,225		39	28		8,096	9,428	
Ventas entre Segmentos	0	0		-2	-8		0	0		-1,551	-1,649	
Ventas	4,636	5,534	19%	1,870	2,217	19%	39	28		6,545	7,779	19%
Uafir	650	780	20%	425	504	19%	-2	1		1,110	1,243	12%
Dep. Amort. y Otros	223	267	20%	30	31	1%	0	0		334	389	16%
EBITDA	873	1,047	20%	455	535	17%	-2	1		1,444	1,632	13%
%	19%	19%		24%	24%					22%	21%	

	División Cerámica			División Adhesivos			División Inmobiliaria			Total		
	3T-14	3T-15	Var	3T-14	3T-15	Var	3T-14	3T-15	Var	3T-14	3T-15	Var
Ventas Totales	1,586	1,984		652	795		1	16		2,758	3,329	
Ventas entre Segmentos	0	0		-1	-5		0	0		-519	-539	
Ventas	1,586	1,984	25%	651	790	21%	1	16		2,239	2,790	25%
Uafir	253	332	31%	150	187	25%	0	2		402	496	24%
Dep. Amort. y Otros	69	103	49%	11	11	1%	0	0		106	143	34%
EBITDA	322	436	35%	161	198	23%	0	2		508	639	26%
%	20%	22%		25%	25%					23%	23%	

DIVISIÓN CERÁMICA

La división cerámica, la cual representa el 71% de los ingresos consolidados del Grupo, registró ventas por \$5,534 millones de pesos al cierre del tercer trimestre del año, mostrando un crecimiento del 19% en comparación a las ventas de \$4,636 millones de pesos registradas al cierre del tercer trimestre de 2014.

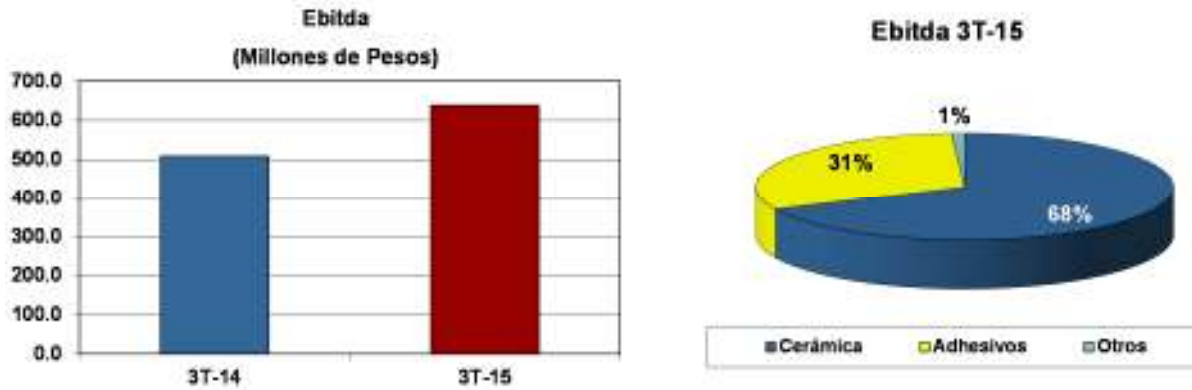
DIVISIÓN ADHESIVOS

Las ventas de la división adhesivos al cierre del tercer trimestre del 2015 se ubicaron en \$2,217 millones de pesos, monto que significó el 29% de las ventas totales y un crecimiento del 19% en relación a las ventas de \$1,870 millones de pesos registradas durante los primeros 9 meses del 2014.

RESULTADO OPERATIVO

La utilidad de operación registrada al cierre del tercer trimestre del año fue de \$1,243 millones de pesos, mostrando un crecimiento del 12% en relación a la utilidad de \$1,110 millones de pesos del año anterior. Como resultado de las distintas estrategias para impulsar el crecimiento futuro de la compañía, durante el año se incurrieron en mayores gastos operativos en rubros como gastos de venta y de mercadotecnia, encaminados a promover las líneas de productos y a seguir fortaleciendo el valor de las distintas marcas del Grupo. De igual manera se efectuaron gastos relacionados con la implementación de la plataforma informática SAP.

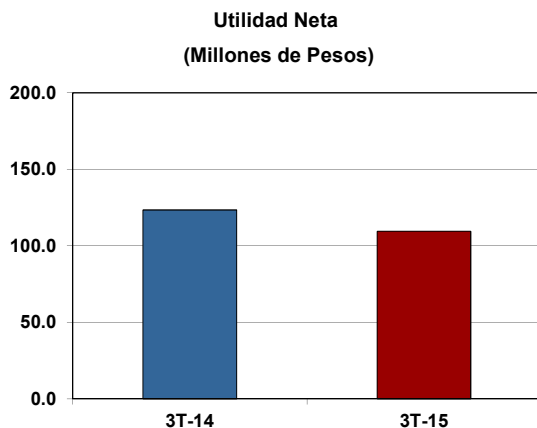
El EBITDA de Grupo Lamosa acumulado al cierre del tercer trimestre del año ascendió a \$1,632 millones de pesos mostrando un crecimiento del 13% en comparación al EBITDA de \$1,444 millones de pesos registrados durante el mismo periodo del año anterior.



UTILIDAD NETA

A pesar de la reducción del 18% en los gastos financieros, resultado de un adecuado manejo de la deuda y de mejores condiciones crediticias, Grupo Lamosa registró un incremento desfavorable del 69% en su resultado integral de financiamiento, al pasar de \$318 millones de pesos registrados al cierre del tercer trimestre del 2014 a \$538 millones de pesos al cierre del tercer trimestre del presente año. Dicho aumento se derivó de la pérdida cambiaria que generó la devaluación de nuestra moneda, la cual se ubicó en \$361 millones de pesos durante los primeros nueve meses del año, en comparación a una pérdida cambiaria menor de \$97 millones registrada durante el mismo periodo del 2014.

La utilidad neta registrada durante los primeros nueve meses del año se ubicó en \$409 millones de pesos, mostrando una reducción del 19% en comparación a la utilidad de \$508 millones de pesos correspondiente al mismo periodo del 2014. Dicha reducción es explicada principalmente por el impacto que generó la mayor pérdida cambiaria.



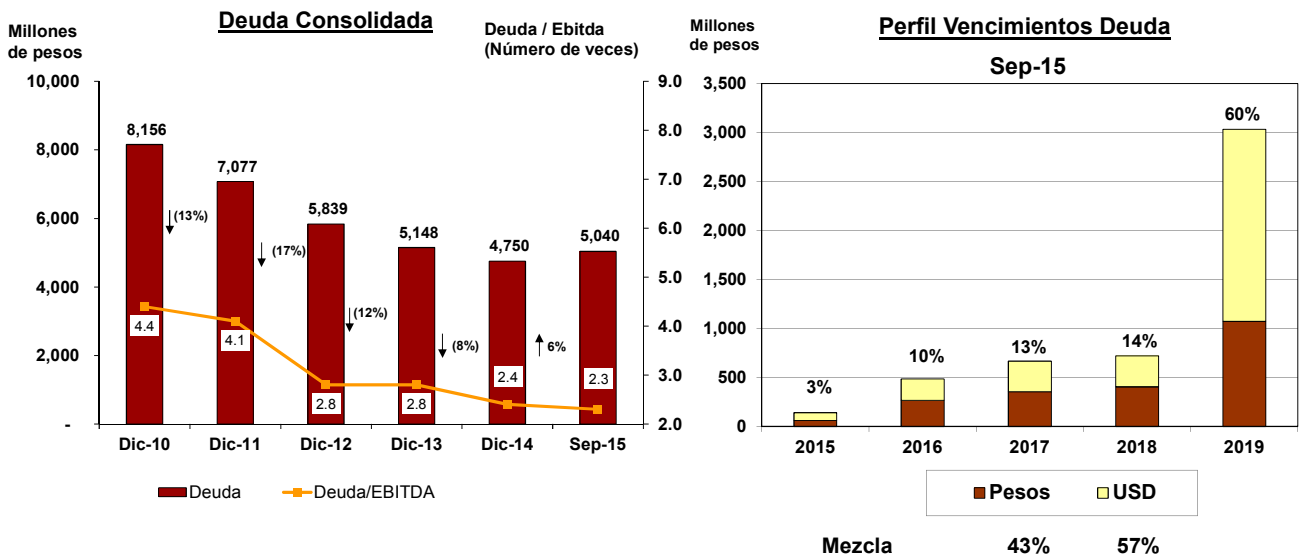
RESULTADO INTEGRAL DE FINANCIAMIENTO			
	Sep-14	Sep-15	VAR
GASTOS FINANCIEROS NETOS	221	177	-20%
(GANANCIA) PÉRDIDA CAMBIARIA	97	361	271%
	318	538	69%

* Cifras acumuladas al mes correspondiente

DESEMPEÑO FINANCIERO

Los mayores resultados operativos y un manejo adecuado del capital de trabajo, permitieron seguir incrementando la generación de flujo de la compañía. Al cierre del tercer trimestre del año las inversiones realizadas por Grupo Lamosa ascendieron a \$568 millones de pesos, las cuales estuvieron destinadas primordialmente al mantenimiento y ampliación de la capacidad productiva, así como también a proyectos relacionados con tecnologías de información.

Durante el tercer trimestre del 2015 Grupo Lamosa continuó mostrando una estructura financiera sana y favorable para soportar su crecimiento. Los resultados alcanzados y la menor exposición en dólares producto del refinanciamiento de la deuda realizado a finales del 2014, permitieron limitar el impacto de la depreciación del Peso mencionada anteriormente, registrando incluso un menor nivel de apalancamiento al cierre del tercer trimestre del año. La relación deuda neta a EBITDA últimos 12 meses se ubicó en 1.7 veces comparándose favorablemente con una relación de 2.2 veces, registrada al cierre del 2014.



No obstante los embates externos que últimamente han golpeado la economía del país, Grupo Lamosa se encuentra favorablemente posicionada y con una condición financiera saludable para seguir aprovechando las oportunidades y los crecimientos que se prevén en las industrias donde participa.

Contactos:

Moisés Benavides
 Relaciones con
 Inversionistas LAMOSA
 Tel: (0181) 8047-4231
 Fax: (0181) 8047-4200
moises.benavides@lamosa.com

Ana Martínez Rojas
 Ejecutivo de Cuenta
 Grayling
 Tel: (0155) 5446-7482
 Fax: (0155) 5630-6320
ana@irandpr.com